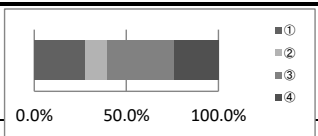
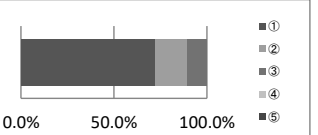
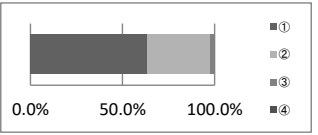
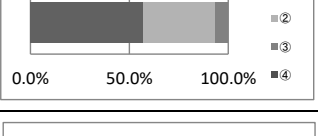

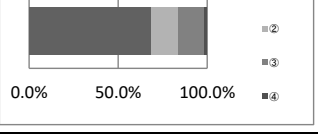
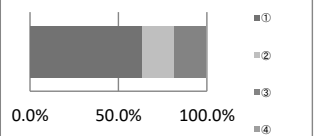


R3 FS・つくば探究ツアー 生徒アンケート 集計結果 12/2～12/3実施

| 質問                                      | 回答番号                           |                           |                                    |                             |                 | 合計  | 割合  |
|---|--------------------------------|---------------------------|------------------------------------|-----------------------------|-----------------|-----|---|
|   | ①                              | ②                         | ③                                  | ④                           | ⑤               |     |   |
| Q1<br>あなたの科系選択の希望は？                     | 理数探究科                          | 国際探究科                     | 普通科理系                              | 普通科文系                       |                 | 199 |    |
|   | 55<br>27.6%                    | 24<br>12.1%               | 72<br>36.2%                        | 48<br>24.1%                 |                 |     |   |
| Q2<br>あなたのコースは？                         | ①                              | ②                         | ③                                  | ④                           | ⑤               | 199 |   |
|   | 18<br>9.0%                     | 18<br>9.0%                | 32<br>16.1%                        | 32<br>16.1%                 | 19<br>9.5%      |     |   |
|   | ⑥                              | ⑦                         | ⑧                                  |                             |                 |     |   |
|   | 32<br>16.1%                    | 24<br>12.1%               | 24<br>12.1%                        |                             |                 |     |   |
| Q3<br>学びについての自身の意識はどうなりましたか？            | 参加前から重要だったし、参加後はより重要になった       | 参加前から重要だったが、参加後もあまり変わらない  | 参加前から重要ではなかったが、参加後は重要になった          | 参加前から重要ではなかったし、参加後もあまり変わらない | 参加前よりも重要ではなくなった | 199 |    |
|   | 144<br>72.4%                   | 34<br>17.1%               | 21<br>10.6%                        | 0<br>0.0%                   | 0<br>0.0%       |     |   |
| Q4<br>1日目のルートは自分のキャリア形成に役立つ研修となりましたか？   | 非常に役立った                        | どちらかといえば役に立った             | どちらかといえば役に立たなかった                   | 役に立たなかった                    |                 | 199 |    |
|   | 126<br>63.3%                   | 68<br>34.2%               | 5<br>2.5%                          | 0<br>0.0%                   |                 |     |   |
| Q5<br>2日目のルートは自分のキャリア形成に役立つ研修となりましたか？   | 非常に役立った                        | どちらかといえば役に立った             | どちらかといえば役に立たなかった                   | 役に立たなかった                    |                 | 199 |   |
|   | 131<br>65.8%                   | 64<br>32.2%               | 2<br>1.0%                          | 2<br>1.0%                   |                 |     |   |
| Q6<br>今回の研修は、来年度の研究テーマを考える上での参考になりましたか？ | 参考になった                         | どちらかといえば参考になった            | どちらかといえば参考にならなかった                  | 参考にならなかった                   |                 | 199 |  |
|   | 113<br>56.8%                   | 73<br>36.7%               | 13<br>6.5%                         | 0<br>0.0%                   |                 |     |   |
| Q7<br>普段出来ないような体験や学びが出来ましたか？            | 出来たと思う                         | ある程度はできたと思う               | あまりできたとは思わない                       | 出来たとは思わない                   |                 | 199 |  |
|   | 182<br>91.5%                   | 16<br>8.0%                | 1<br>0.5%                          | 0<br>0.0%                   |                 |     |   |
| Q8<br>自身が選択した領域の学びに対する意欲はどのようにになりましたか？  | 参加前も興味・関心はあり、参加後はもっと興味・関心が増加した | 参加前も興味・関心はあり、参加後もあまり変わらない | 参加前は興味・関心はなかったが、参加後は興味・関心をもつようになった | 参加前は興味・関心はなく、参加後もあまり変わらない   | 参加前よりも思わなくなった   | 199 |  |
|   | 136<br>68.3%                   | 30<br>15.1%               | 30<br>15.1%                        | 3<br>1.5%                   | 0<br>0.0%       |     |   |
| Q9<br>知りたいことを自分で調べてみようと思うようになりましたか？     | 参加前も思っており、参加後はもっと思うようになった      | 参加前も思っていたが、参加後もあまりかわらない   | 参加前は思っていなかったが、参加後は思うようになった         | 参加前は思っておらず、参加後もあまりかわらない     | 参加前よりも思わなくなった   | 199 |  |
|   | 127<br>63.8%                   | 35<br>17.6%               | 36<br>18.1%                        | 1<br>0.5%                   | 0<br>0.0%       |     |   |

|     |  |   |  |  |   |                                |     |                                       |
|-----|--|---|--|--|---|--------------------------------|-----|---------------------------------------|
| Q10 | 今回の研修で自身の将来像をイメージできるようになりましたか？             | 参加前もイメージでき、参加後はもっとイメージができるようになった<br>70<br>35.2% | 参加前もイメージできたが、参加後もあまり変わらない<br>46<br>23.1% | 参加前はイメージできなかったが、参加後はイメージできるようになった<br>45<br>22.6% | 参加前はイメージできなかったし、参加後もあまり変わらない<br>37<br>18.6% | 参加前よりもイメージできなくなった<br>1<br>0.5% | 199 | <p>■①<br/>■②<br/>■③<br/>■④</p>        |
| Q11 | 体験的な学びは有意義だと思いますか？                         | 参加前も思っており、参加後はもっと思うようになった<br>170<br>85.4%       | 参加前も思っていたが、参加後もあまり変わらない<br>18<br>9.0%    | 参加前は思っていなかったが、参加後は思うようになった<br>11<br>5.5%         | 参加前は思っていなかったし、参加後もあまり変わらない<br>0<br>0.0%     | 参加前よりも思わなくなった<br>0<br>0.0%     | 199 | <p>■①<br/>■②<br/>■③<br/>■④<br/>■⑤</p> |
| Q12 | 将来の学びを深めるために、様々な領域についての学びは重要だと思うようになりましたか？ | 参加前も思っており、参加後はもっと思うようになった<br>151<br>75.9%       | 参加前も思っていたが、参加後もあまり変わらない<br>27<br>13.6%   | 参加前は思っていなかったが、参加後は思うようになった<br>21<br>10.6%        | 参加前は思っていなかったし、参加後もあまり変わらない<br>0<br>0.0%     | 参加前よりも思わなくなった<br>0<br>0.0%     | 199 | <p>■①<br/>■②<br/>■③<br/>■④</p>        |
| Q13 | 社会の各分野で、様々な領域について理解する人材が必要だと思うようになりましたか？   | 参加前も思っており、参加後はもっと思うようになった<br>175<br>87.9%       | 参加前も思っていたが、参加後もあまり変わらない<br>17<br>8.5%    | 参加前は思っていなかったが、参加後は思うようになった<br>7<br>3.5%          | 参加前は思っていなかったし、参加後もあまり変わらない<br>0<br>0.0%     | 参加前よりも思わなくなった<br>0<br>0.0%     | 199 | <p>■①<br/>■②<br/>■③<br/>■④</p>        |